

工作室说明书

NZT



开启工作室的 准备顺序



- 1) 牌手
- 2) 银行卡/实名电话号码/电子邮箱/微信账号
- 3) 电脑/上网
- 4) 购买NZT燃油
- 5) 中国扑克平台一个IP地址只能绑定1-2扑克账号。如果需要同时打6个账号以上需要租服务器。可以找客服帮助你。

第1步



- 先需要在每个你的设备上搞好服务器。
- 下载远程链接控制软件
- 下载地址：<https://www.teamviewer.cn/cn/>
- 用这个软件我们客服镰刀你的电脑帮你搞好服务器


第2步



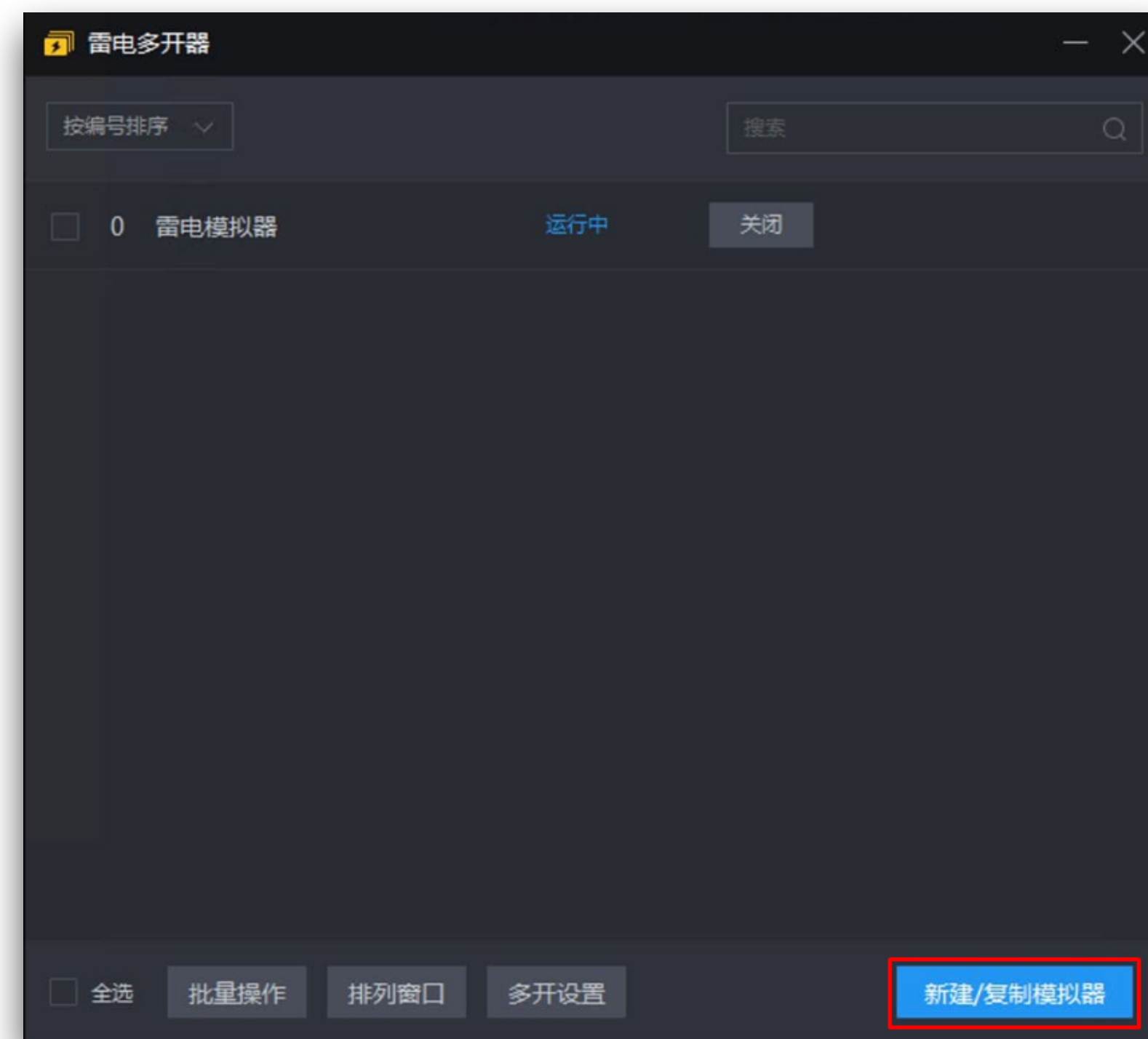

- 所有设备搞好以后，需要在每个设备上安装模拟器

<http://cn.ldmnq.com/>

第3步



- 打开“雷电多开器4”
- 里面需要创建新的模拟器
按照你扑克账号的数量



第4步




- 在每个新建的模拟器需要下载安装NZT和扑克平台
- 安装NZT账号
- 下载地址：<https://989898.me/download/nztapklatest?landing>
- 教程视频：<https://share.weiyun.com/LoWsYdY3>

!注意!

- 1) 扑克平台必须从NZT里面下载，因为NZT不支持官网版本。
- 2) 不需要注册很多NZT账号，因为1个NZT账号可以绑定好多扑克帐号。需要解绑找客服帮你。


第5步



- 注册扑克账号
- 登录
- 上分
- 开始打牌

还有问题?

快联系我们客服



微信

